



EJECUCIÓN DE INGRESOS FONDO DE DESARROLLO LOCAL DE TUNJUELITO
A 30 DE NOVIEMBRE DE 2022

Ce.gestores / Pos.presupuestarias	Aprop. Inicial	Modificaciones Mes	Modificac. Acumulado	Apropiación Vigente	Recaudo Mes	Recaudo Acumulado	Saldo por Recaudar	% Recaud.	Reconocimiento Mes	Reconon. Acumulado	Saldo Pde Reconocer	% Ej. Ppto
0006-01 FONDO DE DESARROLLO LOCAL DE TUNJUELITO	\$ 68.605.388,000	\$ -	\$ 8.015.688,779	\$ 60.589.699,221	\$ 2.633,800	\$ 69.821.207,320	\$ 9.231.508,099	115,24	0	0	0	0
11 DISPONIBILIDAD INICIAL	\$ 68.605.388,000	\$ -	\$ 8.015.688,779	\$ 60.589.699,221	\$ 2.633,800	\$ 69.821.207,320	\$ 9.231.508,099	115,24	0	0	0	0
O1002 Bancos	\$ 30.000,000,000	\$ -	\$ 10.217,040,130	\$ 19.782,959,870	\$ -	\$ 30.000,000,000	\$ 10.217,040,130	151,66	0	0	0	0
O1102030012099 Urbanísticas	\$ -	\$ -	\$ -	\$ -	\$ 931,000	\$ 26.246,999	\$ 26.246,999	0	0	0	0	0
O11020500109010112 Servicios ejecutivos de la administración pública	\$ 1.000,000	\$ -	\$ -	\$ 1.000,000	\$ -	\$ -	\$ 1.000,000	0	0	0	0	0
O11020600606 Otras unidades de gobierno	\$ 37.496,926,000	\$ -	\$ -	\$ 37.496,926,000	\$ -	\$ 37.496,926,000	\$ -	100	0	0	0	0
O120203 Fondos de Desarrollo Local Distrito de Bogotá	\$ -	\$ -	\$ 2.201.351,351	\$ 2.201.351,351	\$ -	\$ 2.201.351,351	\$ -	100	0	0	0	0
O12050205 Recursos propios de libre destinación	\$ -	\$ -	\$ -	\$ -	\$ 1.702,800	\$ 20.833,905	\$ 20.833,905	0	0	0	0	0
O12100203 Libre destinación	\$ -	\$ -	\$ 1.106.962,000	\$ 1.106.962,000	\$ -	\$ -	\$ 1.106.962,000	0,00	0	0	0	0
O121301 Reintegros	\$ 1.107,462,000	\$ -	\$ 1.106,962,000	\$ 500,000	\$ -	\$ 75.849,065	\$ 75.349,065	-15,169,81	0	0	0	0



JOSEPH SMITER PLAZA PINILLA
ALCALDE LOCAL DE TUNJUELITO




PAULA ANÍVER ROMERO BRICEÑO
PROFESIONAL DE PRESUPUESTO (E)

EJECUCIÓN DE GASTOS FONDO DE DESARROLLO LOCAL DE TUNJUELITO


A 30 DE NOVIEMBRE DE 2022

Entidad/Proyecto/ObjetoGasto/Fuente	Apropiación Inicial	Modificaciones Mes	Modific. Acumulada	Apropiación Vigente	Suspensión	Aprop. Disponible	CDP Mes	CDP Acumulado	Saldo Aprop. Disponible	Compromisos Mes	Compromisos Acumulada	Saldo p. Comprometer	Eje Plal %	Giro Mes Presupuestal	Giros Acumulados Ppto	Saldo por Pagar	% Ej.Giro
TOTAL	68,695,388.000	-	8,015,688.778	60,589,699.221	-	60,589,699.221	3,722,843.247	59,039,483.444	1,550,215.777	2,547,527.137	52,256,634.231	6,782,849.213	86.2%	3,025,307.948	31,075,450.231	21,181,194.000	51.3%
0006-01 FONDO DE DESARROLLO LOCAL DE TUNJUELITO	68,695,388.000	-	8,015,688.778	60,589,699.221	-	60,589,699.221	3,722,843.247	59,039,483.444	1,550,215.777	2,547,527.137	52,256,634.231	6,782,849.213	86.2%	3,025,307.948	31,075,450.231	21,181,194.000	51.3%
GASTOS DE FUNCIONAMIENTO	4,647,482.000	-	924,466.657	3,723,015.343	-	3,723,015.343	190,812.040	2,630,571.586	116,910,414	202,791.397	2,568,646.574	61,925,012	93.5%	428,390,802	2,018,444.781	550,201,793	73.5%
GASTOS DE FUNCIONAMIENTO VIGENCIA	2,747,482.000	-	-	2,747,482.000	-	2,747,482.000	190,812.040	2,630,571.586	116,910,414	202,791.397	2,568,646.574	61,925,012	93.5%	428,390,802	2,018,444.781	550,201,793	73.5%
02110103007 Honorarios Ediles	869,342.000	-	-	869,342.000	-	869,342.000	-	869,342.000	-	-	869,342.000	-	100.0%	73,337,221	736,291.653	133,050,347	89.70%
021202010030406 Otro equipo eléctrico y sus partes y piezas	-	-	1,984.000	-	-	-	-	1,984.000	-	-	-	-	0.0%	-	-	-	0.0%
02120201002032352001 Azúcar refinada	1,540.000	-	-	1,540.000	-	1,540.000	-	1,540.000	-	-	1,540.000	-	100.0%	-	574,464	965,536	37.30%
02120201002032355002 Panela granulada y/o pulverizada, deshidratada (po	2,020.000	-	-	2,020.000	-	2,020.000	-	2,020.000	-	-	2,020.000	-	64.36%	-	933,232	366,768	46.20%
02120201002032381302 Café molido	4,250.000	-	-	4,250.000	-	4,250.000	-	4,250.000	-	-	4,250.000	-	94.12%	-	2,059,272	1,940,728	48.45%
02120201002032399933 Hojas y plantas elaboradas para infusión	6,500.000	-	-	6,500.000	-	6,500.000	-	6,500.000	-	-	6,500.000	-	46.15%	-	1,855,752	1,144,248	28.55%
02120201002077712008 Accesorios para cocina en tejidos de algodón	1,560.000	-	-	1,560.000	-	1,560.000	-	1,560.000	-	-	1,560.000	-	-	-	1,195,000	382,062	81.93%
0212020100207719004 Tapabocas y otras prendas de ropa médica	960.000	-	-	960.000	-	960.000	-	960.000	-	-	960.000	-	59.90%	-	228,172	346,828	23.77%
02120201002077219007 Filtros de material textil, para usos técnicos e i	337.000	-	-	337.000	-	337.000	-	246.000	-	-	246.000	-	73.00%	-	171,408	74,592	50.86%
02120201003023211599 Pastas o pulpas de otras fibras n.c.p. para papel	252.000	-	-	252.000	-	-	-	-	-	-	-	-	#DIV/0!	-	-	-	#DIV/0!
02120201003023212101 Papel periódico	252.000	-	-	252.000	-	-	-	-	-	-	-	-	#DIV/0!	-	-	-	#DIV/0!
02120201003023212102 Papel periódico	252.000	-	-	252.000	-	252.000	-	252.000	-	-	252.000	-	0.00%	-	-	-	0.00%
02120201003023212801 Papel bond	9,854.000	-	-	9,854.000	-	9,854.000	-	9,854.000	-	-	9,854.000	-	0.00%	-	-	-	0.00%
02120201003023212807 Cartulina bristol	252.000	-	-	209.600	-	42.400	-	42.400	-	-	42.400	-	0.00%	-	-	-	0.00%
02120201003023212812 Papeles y cartulinas satinados	252.000	-	-	252.000	-	-	-	-	-	-	-	-	#DIV/0!	-	-	-	#DIV/0!
02120201003023212897 Papeles especiales para impresión n.c.p.	252.000	-	-	252.000	-	252.000	-	252.000	-	-	252.000	-	0.00%	-	-	-	0.00%
02120201003023212904 Cartulina opalina	252.000	-	-	252.000	-	252.000	-	252.000	-	-	252.000	-	0.00%	-	-	-	0.00%
02120201003023212905 Papel para escritorio sin impresión	252.000	-	-	245.000	-	7.000	-	7.000	-	-	7.000	-	0.00%	-	-	-	0.00%
02120201003023213101 Papel del tipo utilizado para papel higiénico	252.000	-	-	152.400	-	99.600	-	99.600	-	-	99.600	-	0.00%	-	-	-	0.00%
02120201003023213301 Papel kraft	252.000	-	-	252.000	-	252.000	-	252.000	-	-	252.000	-	0.00%	-	-	-	0.00%
02120201003023213303 Papel manila	252.000	-	-	252.000	-	252.000	-	252.000	-	-	252.000	-	0.00%	-	-	-	0.00%
02120201003023214813 Papeles impregnados y revestidos, incluso autoadhe	252.000	-	-	252.000	-	252.000	-	252.000	-	-	252.000	-	0.00%	-	-	-	0.00%
02120201003023214815 Papel térmico o termosensible	252.000	-	-	252.000	-	252.000	-	252.000	-	-	252.000	-	0.00%	-	-	-	0.00%
02120201003023214902 Papeles impregnados y revestidos incluso autoadhes	252.000	-	-	252.000	-	252.000	-	252.000	-	-	252.000	-	0.00%	-	-	-	0.00%
02120201003023215102 Cartón acanalado-corrugado	252.000	-	-	252.000	-	252.000	-	252.000	-	-	252.000	-	0.00%	-	-	-	0.00%
02120201003023215301 Cajas de cartón acanalado	252.000	-	-	252.000	-	252.000	-	252.000	-	-	252.000	-	0.00%	-	-	-	0.00%
02120201003023215305 Cajas de cartón liso	252.000	-	-	252.000	-	252.000	-	252.000	-	-	252.000	-	0.00%	-	-	-	0.00%
02120201003023215307 Cajas de cartón litografiadas	3,000.000	-	-	3,000.000	-	3,000.000	-	3,000.000	-	-	3,000.000	-	0.00%	-	-	-	0.00%
02120201003023215317 Folders	2,000.000	-	-	2,000.000	-	-	-	-	-	-	-	-	#DIV/0!	-	-	-	#DIV/0!
02120201003023219202 Sobres de manila	252.000	-	-	252.000	-	252.000	-	252.000	-	-	252.000	-	0.00%	-	-	-	0.00%
02120201003023219302 Papel sanitario fraccionado	2,250.000	-	-	2,250.000	-	-	-	1,850.000	-	-	1,850.000	-	82.22%	-	1,475,328	374,672	65.57%
02120201003023219304 Toallas de papel	2,143.000	-	-	2,143.000	-	2,143.000	-	770.000	-	-	770.000	-	35.93%	-	706,928	63,072	32.99%
02120201003023219305 Servilletas de papel	210.000	-	-	210.000	-	210.000	-	130.000	-	-	130.000	-	64.29%	-	95,256	39,744	45.36%
02120201003023219703 Etiquetas impresas autoadhesivas de papel	252.000	-	-	252.000	-	252.000	-	252.000	-	-	252.000	-	0.00%	-	-	-	0.00%
02120201003023219907 Vasos de papel o cartón	4,000.000	-	-	4,000.000	-	4,000.000	-	3,650.000	-	-	3,650.000	-	91.25%	-	2,682,844	967,156	67.07%
02120201003023219996 Artículos n.c.p. de papel para escritorio	3,000.000	-	-	3,000.000	-	-	-	-	-	-	-	-	#DIV/0!	-	-	-	#DIV/0!
02120201003023219997 Artículos n.c.p. de cartón y papel	252.000	-	-	4,748.000	-	5,000.000	-	5,000.000	-	-	5,000.000	-	0.00%	-	-	-	0.00%
02120201003023219998 Cartón h.c.p.	252.000	-	-	252.000	-	252.000	-	-	-	-	-	-	0.00%	-	-	-	0.00%
02120201003023219999 Artículos n.c.p. de pulpa de papel o cartón	1,000.000	-	-	1,000.000	-	-	-	-	-	-	-	-	#DIV/0!	-	-	-	#DIV/0!
02120201003023241001 Periódicos impresos publicados menos de cuatro vec	252.000	-	-	252.000	-	252.000	-	252.000	-	-	252.000	-	0.00%	-	-	-	0.00%
02120201003023262001 Carteles litografiados -afiches-	252.000	-	-	252.000	-	252.000	-	252.000	-	-	252.000	-	0.00%	-	-	-	0.00%
02120201003023262004 Volantes publicitarios a una o varias tintas	252.000	-	-	252.000	-	252.000	-	252.000	-	-	252.000	-	0.00%	-	-	-	0.00%
02120201003023262005 Avisos de material plástico	252.000	-	-	252.000	-	252.000	-	252.000	-	-	252.000	-	0.00%	-	-	-	0.00%
02120201003023270101 Libretas y análogos	252.000	-	-	252.000	-	252.000	-	252.000	-	-	252.000	-	0.00%	-	-	-	0.00%
02120201003023270103 Agendas y similares con cubierta de material plást	252.000	-	-	252.000	-	252.000	-	252.000	-	-	252.000	-	0.00%	-	-	-	0.00%
02120201003023270104 Libros para teneduría de contabilidad	252.000	-	-	252.000	-	252.000	-	252.000	-	-	252.000	-	0.00%	-	-	-	0.00%
02120201003023270108 Libros en blanco	252.000	-	-	252.000	-	252.000	-	252.000	-	-	252.000	-	0.00%	-	-	-	0.00%
02120201003023270111 Blocs de papel sin impresión	252.000	-	-	252.000	-	252.000	-	252.000	-	-	252.000	-	0.00%	-	-	-	0.00%
02120201003023270112 Blocs de papel cuadrículado o rayado	252.000	-	-	252.000	-	252.000	-	252.000	-	-	252.000	-	0.00%	-	-	-	0.00%
0212020100303331101 Gasolina motor corriente	10,000.000	-	-	10,000.000	-	10,000.000	-	10,000.000	-	-	10,000.000	-	0.00%	-	-	-	0.00%
0212020100303511001 Pinturas para agua, P.V.A. y similares (emulsiones)	6,000.000	-	-	5,078.000	-	922.000	-	921.687	-	-	921.687	-	0.00%	-	-	-	0.00%
0212020100303511004 Bases y pinturas anticorrosivas	252.000	-	-	77.400	-	174.600	-	77.390	-	-	77.390	-	0.00%	-	-	-	0.00%
0212020100303511007 Pinturas de protección industrial (vinilicas, epox	6,722.000	-	-	6,722.000	-	6,722.000	-	399.167	-	-	399.167	-	0.00%	-	-	-	0.00%
0212020100303511035 Diluyentes para pinturas	-	-	51.000	51.000	-	51.000	-	50.324	-	-	50.324	-	0.00%	-	676	-	0.00%
02120201003035132101 Jabones en pasta para lavar	185.000	-	-	185.000	-	185.000	-	185.000	-	-	185.000	-	100.00%	-	167,195	17,805	90.38%
02120201003035132103 Jabones líquidos para lavar	425.000	-	-	425.000	-	425.000	-	280.160	-	-	280.160	-	65.92%	-	280,160	-	65.92%
02120201003035132210 Productos blanqueadores y desmanchadores	5,900.000	-	-	5,900.000	-	5,900.000	-	2,200.000	-	-	2,200.000	-	37.29%	-	2,070,204	129,796	35.09%
02120201003035132213 Preparaciones para limpieza de equipos de oficina	1,000.000	-															

INVERSIÓN OBLIGACIONES POR PAGAR VIGENCIAS ANTERIORES	13,100,000,000	-	4,753,872,055	8,346,127,945	-	8,346,127,945	42,747,269	8,251,243,247	94,884,698	-	42,747,269	8,251,243,247	-	98.9%	80,000	2,751,670,944	5,499,572,303	33.0%
0230690 Obligaciones por pagar Inversión vigencias anterior	13,100,000,000	-	4,753,872,055	8,346,127,945	-	8,346,127,945	42,747,269	8,251,243,247	94,884,698	-	42,747,269	8,251,243,247	-	98.86%	80,000	2,751,670,944	5,499,572,303	32.97%



JOSEPH SWITER PLAZA PINILLA
ALCALDE LOCAL DE TUNJUEUITO



PAULA ANDREA ROMERO BALLESTER
PROFESORA DE PRESUPUESTO (E)